


## Checklist:

### Путеводитель по Германии



Участие в программе Au pair (о целях и деятельности этой международной программы вы можете подробно узнать в статье «AU PAIR») отлично подходит для того, чтобы начать делать первые шаги своей жизни в Германии. Вам предоставляется возможность абсолютно бесплатно изучать немецкий язык и вплотную познакомиться с культурными ценностями немцев. Таким образом, при помощи Au pair вы можете в течение целого года освоить то необходимое, что поможет вам остаться в Германии (если, конечно, такое желание у вас есть) по окончании срока данной программы. К примеру, вы можете принять участие в программе FSJ (Freiwilliges Soziales Jahr – свободный социальный год), что позволит вам остаться в Германии ещё на 2 года. После этого начните обучение в Ausbildung (с марта 2020 года вступит в силу новый закон, согласно которому в Ausbildung можно учиться на любую профессию), а потом найдите работу для получения голубой карты. Также одним из вариантов является подача документов на поступление в немецкий вуз. Поэтому, заранее переведите и подтвердите все свои документы на немецкий язык (аттестат о среднем образовании, диплом вуза, либо справка об окончании двух курсов, вкладыш с оценками, сертификат об окончании курса немецкого языка и т.д.).

Если вы решите поступать в вуз, выясните, нужно ли вам сперва пройти учёбу в штудиенколлег, или этого не потребуется (об этом вы можете узнать на нашем сайте, в рубрике «Шаг за шагом»).

Вернёмся теперь к основной теме и подробно рассмотрим, какие шаги нужно предпринять для участия в Au pair:


**Шаг № 1.** Необходимо достичь 18-летнего возраста.

**Шаг № 2.** Надо знать немецкий язык хотя бы на уровне A1. Чтобы доказать это, вам понадобится сдать языковой экзамен и получить соответствующий сертификат.

**Шаг № 3.** Приступайте к поиску принимающей семьи. Сделать это можно самостоятельно, либо с помощью агентства. Как показывает практика, лучше воспользоваться вторым вариантом. Дело в том, что самостоятельный поиск семьи сопряжен с немалой долей риска. Ведь, подписывая с ними контракт, вам неизвестно, что эти люди из себя представляют. Стало быть, никаких гарантий относительно их добросовестности у вас нет. Следует знать, что не все семьи придерживаются своих обязательств по контракту. Таким образом, в случае возникновения трений, вы легко можете оказаться без крыши над головой пока не найдёте другую семью. То есть, проще говоря, шансы тут 50 на 50

## Checklist:

Путеводитель по Германии



**Шаг № 4.** До переезда в дом принимающей семьи, между вами и членами этой семьи проводится интервью, на котором вы задаёте друг другу интересующие вас вопросы. Спрашивать можно о чём угодно. Таким образом, ни одна из сторон не будет знать, о чём её спросят, а значит, не сможет заранее подготовиться к ответу. Крайне нежелательно, если вы всё время будете спрашивать о деньгах и об отпуске.


Поинтересуйтесь лучше о том, что любят дети (какую еду предпочитают, какие у них привычки), а также какие достопримечательности можно посмотреть в месте, где живёт семья.

**Шаг № 5.** Определившись с принимающей семьёй, займитесь сбором документов. В посольстве нужно будет предъявить следующее:

- Копию паспорта
- Сертификат о сдаче языкового экзамена (уровень A1, или выше)
- Справка от врача относительно отсутствия любых болезней инфекционного, либо хронического характера
- Контракт с агентурой, или непосредственно с самой семьёй
- Приглашительное письмо от принимающей семьи
- Анкета, которая выдаётся в посольстве при подаче документов.

## Checklist:

Путеводитель по Германии



### ШАГИ


- |  |   |
|--|---|
| <input type="checkbox"/> Записаться на курсы немецкого         | <input type="checkbox"/> Провести интервью  |
| <input type="checkbox"/> Найти Агентуру/Зарег. на сайте AuPair | <input type="checkbox"/> Подписать контракт |
| <input type="checkbox"/> Подготовить вопросы к семье           | <input type="checkbox"/> Получить визу      |

### ДЛЯ ПОСОЛЬСТВА

- |  |                                       |
|--|---------------------------------------|
| <input type="checkbox"/> Анкета                                  | <input type="checkbox"/> Мед. Справка |
| <input type="checkbox"/> Языковой сертификат                     | <input type="checkbox"/> Контракт     |
| <input type="checkbox"/> Приглашительное письмо и поручительство | <input type="checkbox"/> Страховка    |

# Checklist:

Путеводитель по Германии



для заметок

Area with horizontal dashed lines for notes.